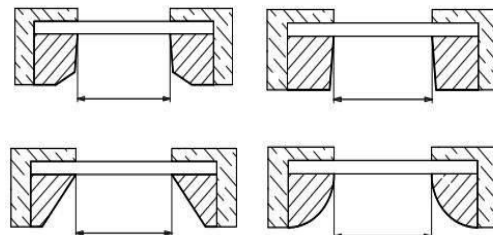
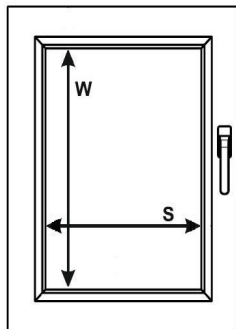




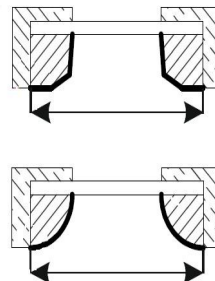
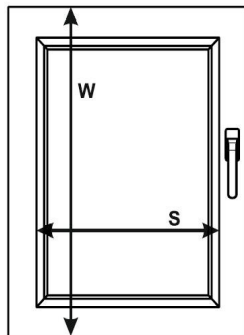
INSTRUKCJA POMIARU

PLIS

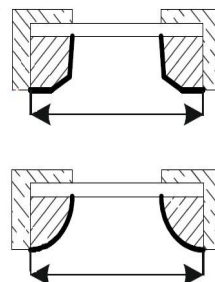
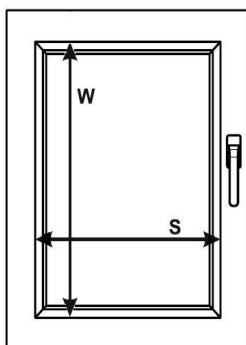
- **standardowy, w świetle szyby**
pomiar polega na zmierzeniu szerokości i wysokości szyby wraz z uszczelkami przyszybowymi



- **na wieszakach bezinwazyjnych**
pomiar polega na zmierzeniu szerokości wraz z listwami przyszybowymi i wysokości ramy okiennej



- **na wieszaku kątowym**
pomiar polega na zmierzeniu szerokości i wysokości wraz z listwami przyszybowymi



W przypadku pytań lub wątpliwości jesteśmy do Państwa dyspozycji.